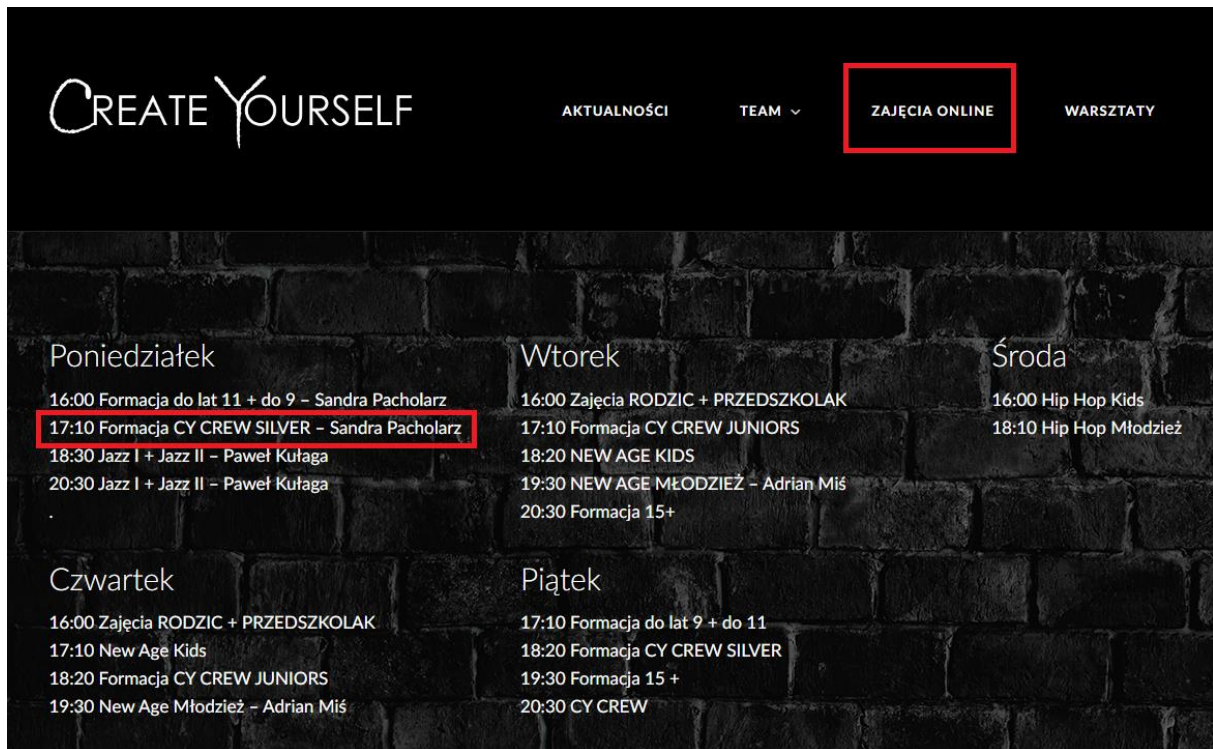


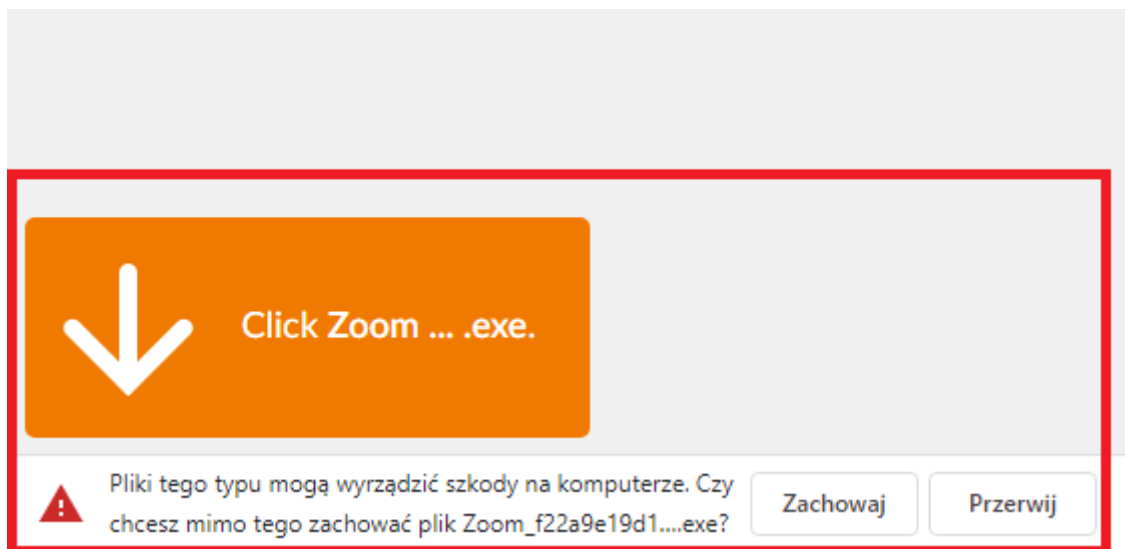
1. W zakładce **zajęcia online** wybieramy interesującą nas pozycję.



The screenshot shows the website header with the logo 'CREATE YOURSELF' and navigation links: 'AKTUALNOŚCI', 'TEAM', 'ZAJĘCIA ONLINE' (highlighted with a red box), and 'WARSZTATY'. Below the header is a weekly schedule of online classes on a dark brick background. The schedule is organized by day of the week:

Poniedziałek	Wtorek	Środa
16:00 Formacja do lat 11 + do 9 - Sandra Pacholarz	16:00 Zajęcia RODZIC + PRZEDSZKOLAK	16:00 Hip Hop Kids
17:10 Formacja CY CREW SILVER - Sandra Pacholarz	17:10 Formacja CY CREW JUNIORS	18:10 Hip Hop Młodzież
18:30 Jazz I + Jazz II - Paweł Kułaga	18:20 NEW AGE KIDS	
20:30 Jazz I + Jazz II - Paweł Kułaga	19:30 NEW AGE MŁODZIEŻ - Adrian Miś	
	20:30 Formacja 15+	
Czwartek	Piątek	
16:00 Zajęcia RODZIC + PRZEDSZKOLAK	17:10 Formacja do lat 9 + do 11	
17:10 New Age Kids	18:20 Formacja CY CREW SILVER	
18:20 Formacja CY CREW JUNIORS	19:30 Formacja 15 +	
19:30 New Age Młodzież - Adrian Miś	20:30 CY CREW	

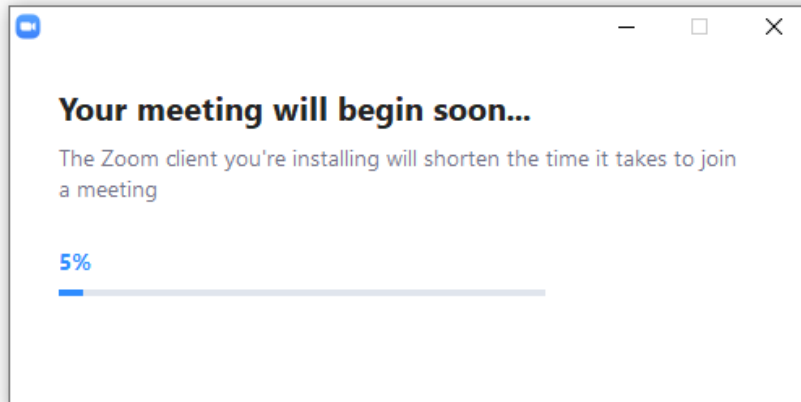
2. Automatycznie **pobierze** się aplikacja **Zoom**.



The screenshot shows a notification window for downloading the Zoom application. It features a large orange button with a white downward arrow and the text 'Click Zoomexe.'. Below the button is a warning message: 'Pliki tego typu mogą wyrządzić szkody na komputerze. Czy chcesz mimo tego zachować plik Zoom_f22a9e19d1....exe?'. At the bottom right of the window are two buttons: 'Zachowaj' and 'Przerwij'.

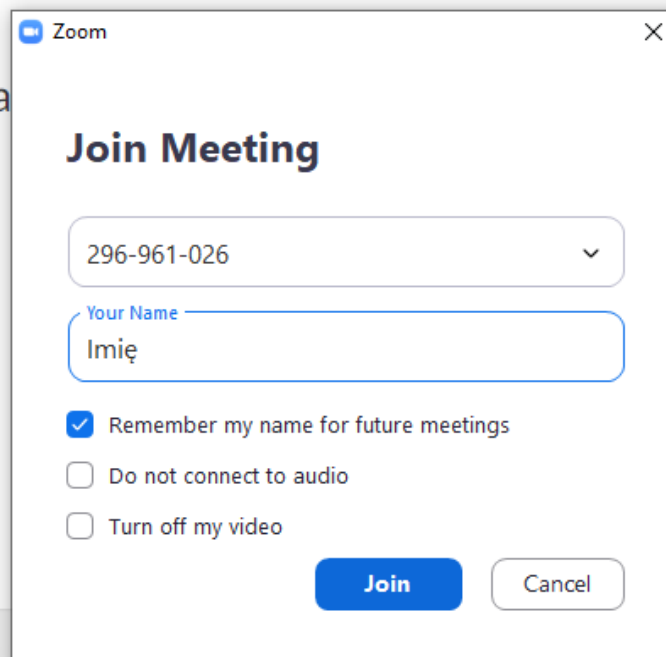
3. **Instalujemy** aplikację na naszym urządzeniu.

A download should start automatically in a few seconds.

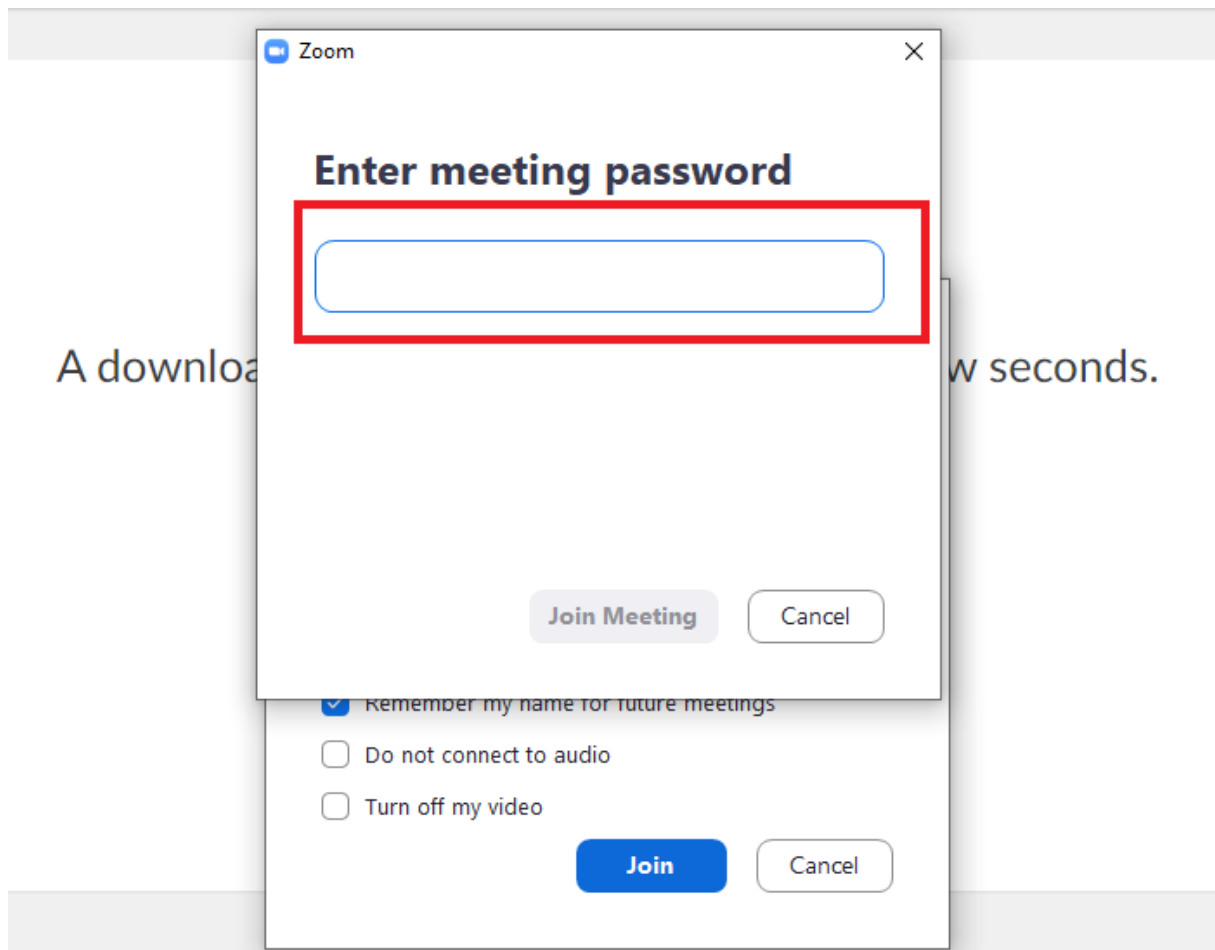


4. Podajemy np. swoje imię lub pseudonim.


A download should start automatically in a few seconds.

A screenshot of the Zoom "Join Meeting" dialog box. It features a dropdown menu with the meeting ID "296-961-026". Below that is a text input field labeled "Your Name" containing the word "Imię". There are three checkboxes: "Remember my name for future meetings" (checked), "Do not connect to audio" (unchecked), and "Turn off my video" (unchecked). At the bottom are "Join" and "Cancel" buttons. The window title is "Zoom".

5. **Wpisujemy** otrzymane **hasło** do zajęć.



6. Czekamy aż **Instruktor rozpocznie transmisję**.

 **Please wait for the host to start this meeting.**

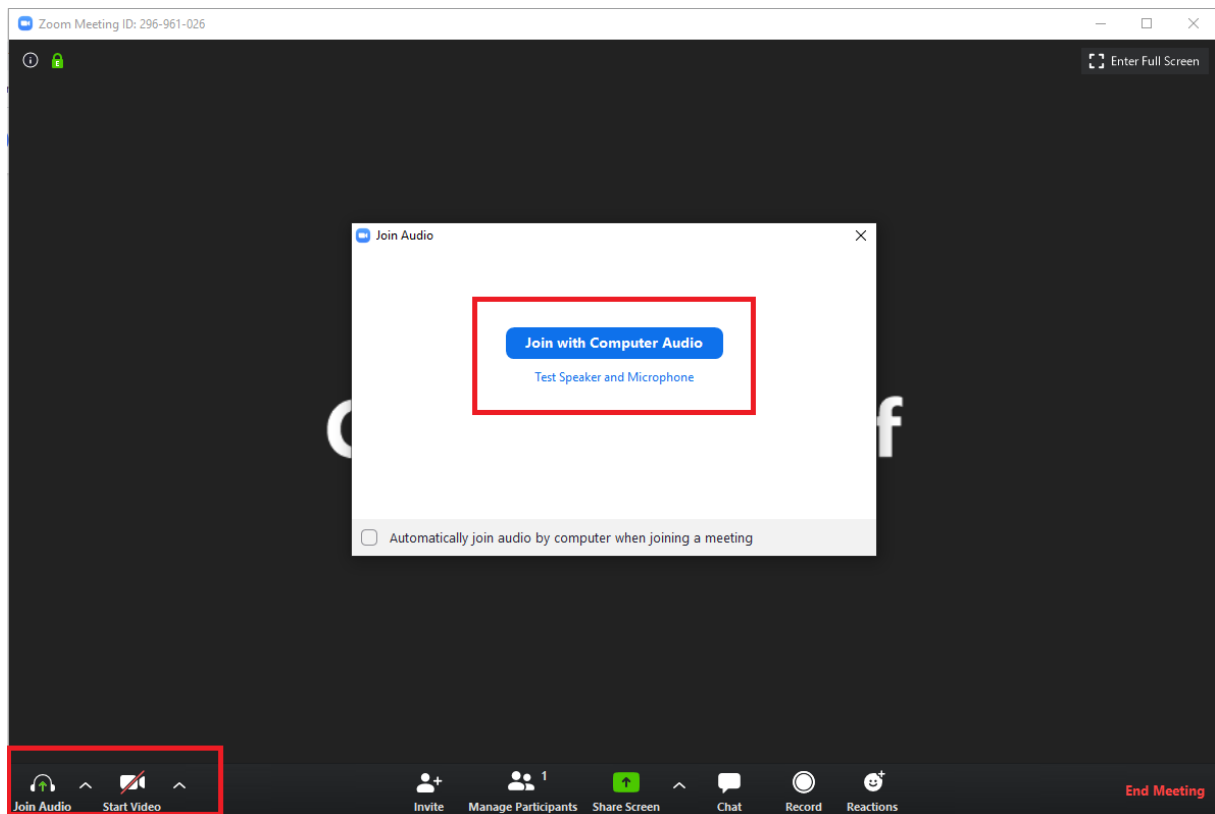
This is a recurring meeting

Formacja CY CREW SILVER - Sandra Pacholarz

[Test Computer Audio](#)

If you are the host, please [login](#) to start this meeting.

7. Po dołączeniu – uruchamiamy kamerę (w razie potrzeby także mikrofon).



8. Tańczymy!